

Toezichtplan



Toezichtplan Zwembaden voor Duikverenigingen

Inhoud:

Intentieverklaring	2
1. Algemene aandachtspunten	4
2. Begripsomschrijvingen	4
3. Toezichtplan: juridische noodzaak	5
4. Verenigingsactiviteit	6
5. Calamiteiten	7
6. Waarborgen veiligheid	8

Bijlagen:

1. Inventarisatie gegevens zwembassin	9
2. Ontruimingsplan	10
3. Specifieke risico's en beheersmaatregelen	11
4. Namenlijst competente toezichthouders	15
5. Calamiteiten en actie lijst Aqua Delfia	17
6. Controle lijst Aqua Delfia	17

2017-5



Intentieverklaring

Met deze intentieverklaring geeft het bestuur van Onderwatersportvereniging Aqua Delfia aan dat alle leden de regels en voorwaarden vermeld in dit toezichtplan te allen tijde in acht zullen nemen.

Dit realiseert het bestuur door dit toezichtplan up to date te houden en te zorgen dat afspraken, controles en procedures worden nageleefd.

Door ondertekening van deze verklaring geeft het bestuur aan dat het eindverantwoordelijk is voor het toezichtplan en de uitvoering daarvan.



De praktische uitvoering is de verantwoording van de instructeur / toezichthouder die belast is met de veiligheid tijdens verenigingsactiviteiten in het zwembad.

Getekend op: 11 mei 2017

Plaats: Delft

Handtekening voorzitter:

Handtekening secretaris:

Revisiedatum	Paraaf voorzitter	Paraaf secretaris
16-05-2017		

Wat doe je als duikvereniging met dit model-Toezichtplan?

- *Neem het helemaal door en maak bij de geel gemarkeerde gedeeltes een keuze voor een van de opties. Je baseert je keuze op hoe de situatie bij jouw zwembad is. Waar nodig bespreek je de keuze met de zwembadhouder.*
- *Onderteken het toezichtplan namens het bestuur. Voeg aan het plan een overzicht toe van alle verenigingsleden die het komende seizoen als toezichthouder ingezet kunnen / willen worden en die voldoen aan de eisen (update reanimatie + update reddende duikvaardigheden)(= bijlage 4)*
- *Bewaar een kopie in het archief van de vereniging en overhandig het getekende toezichtplan met bijlagen aan de zwembadhouder.*
- *Bij de start van het volgende zwembadseizoen neem je de getekende kopie van het toezichtplan opnieuw door. Als het nodig is, pas je het aan een veranderde situatie aan. Werk de bijlagen met het overzicht van de toezichthouders bij. Overhandig de vernieuwde versie aan de zwembadhouder.*

1. Algemene aandachtspunten

Verantwoordelijkheid

De verantwoordelijkheid voor het toezicht ligt bij de exploitant van het zwembad, die deze door middel van dit toezichtplan echter kan delegeren naar het verenigingsbestuur en het bestuur vervolgens naar de veiligheidsverantwoordelijke instructeur / toezichthouder tijdens de activiteiten. De exploitant is verantwoordelijk voor periodieke controle op de uitvoering (interne audit) van het toezicht door de vereniging.

Archiveren van procedures

De exploitant is verantwoordelijk voor de archivering van dit Toezichtplan Zwembaden voor Duikverenigingen binnen het totale veiligheidsbeleid van de accommodatie.

Interne audit

De zwembadmanager of een aan te wijzen personeelslid controleert regelmatig (tenminste elk half jaar) aan de hand van het Toezichtplan of de afspraken die hierin zijn vastgelegd nog steeds aan de uitgangspunten voldoen. Dat gaat in elk geval om de volgende vragen:

- stemt de feitelijke uitvoering van het toezicht in de praktijk overeen met de afspraken in het toezichtplan?
- heeft de duikvereniging kennis van eventuele specifieke risico's (bijlage 3) en de beheersmaatregelen?
- hoe geeft de vereniging door aan de zwembadmanager welke toezichthouder op welk moment belast is met het toezicht (verenigingslogboek) en werken de gemaakte afspraken hierover?

Hiervan maakt hij een rapport op, waarin hij vastlegt op welke criteria is gecontroleerd en wat er eventueel verbeterd moet worden. De zwembadmanager bespreekt dit met het verenigingsbestuur en notuleert dit.

2. Begripsomschrijvingen

Instructeur

elk lid met een instructeursdiploma en een geldige NOB-licentie die in het kader van activiteiten van de vereniging belast is met het geven van de instructie of het verlenen van assistentie.

Toezichthouder

elk lid van 18 jaar of ouder die vaardig is met reddend zwemmen (bijvoorbeeld via het NOB-brevet Redden), die in het kader van activiteiten van de vereniging belast kan worden met het toezicht houden bij een activiteit.

Toezichthouder die belast is met toezicht

de instructeur of toezichthouder die volgens rooster verantwoordelijk is voor de veiligheid bij een activiteit van de vereniging in het zwembad.

3. Toezichtplan: juridische noodzaak

De Nederlandse Wet Hygiëne en Veiligheid Badinrichtingen en Zwemgelegenheden (WHVBZ) stelt in artikel 25 van het bij deze wet behorende besluit vast dat in elke openbaar toegankelijke zweminrichting, gedurende de openstelling, in voldoende mate toezicht wordt uitgeoefend.

Met de omschrijving "in voldoende mate toezicht" wordt de invulling door de wetgever in Nederland aan de exploitant van de zwemaccommodatie overgelaten. Wel wordt door de overheid een aantal toelichtingen gegeven die als richtlijn kunnen dienen om het toezicht binnen de eigen accommodatie te concretiseren. In de toelichting op artikel 25 van de WHVBZ wordt het volgende gezegd over de toezichthouder:

Kwantitatief - Toezicht vanaf de kant

- Incidenteel toezicht is in bepaalde omstandigheden aanvaardbaar. Bijvoorbeeld wanneer het bad door maar een paar zwemmers in gebruik is en onmiskenbaar is vastgesteld dat deze bovendien de zwemkunst machtig zijn.
- Bij verhuur van een of meerdere bassins aan verenigingen of bij schoolzwemmen kan het toezicht geheel of gedeeltelijk worden overgedragen aan externe personen (die dan zelf wel over voldoende kwalificaties dienen te beschikken). Het is gewenst dat de houder het overdragen van het toezicht schriftelijk vastlegt
- Er wordt van uitgegaan dat per bassin ten minste één toezichthouder aanwezig is.
- Indien twee bassins in elkaars onmiddellijke nabijheid zijn gelegen en deze beide goed kunnen worden overzien kan het totaal aantal benodigde toezichthouders met één worden verminderd
- Extra toezicht is gewenst bij:
 - Bezoek van jeugdigen in de leeftijd van ca. 12-18 jaar
 - Aanwezigheid van rumoerige, baldadige of ongezeglijke bezoekers
 - Bezoekers met medische problemen zoals oog- en oorafwijkingen, epilepsie, gebruikers van zware medicijnen, geestelijk of lichamelijk gehandicapten
 - Bezoekers die de Nederlandse taal in woord en/of geschrift niet beheersen
 - Bezoekers die het zwembad niet kennen
 - Inval van tegenlicht, welke schittering van het wateroppervlak veroorzaakt
 - Aanwezigheid van vaste of drijvende speelelementen (afdrijven naar diep bassingedeelte)

Kwalitatief

- Er moet doeltreffend Eerste hulp verleend kunnen worden. De noodzakelijke voorzieningen (o.a. verbandtrommel) dienen aanwezig te zijn
- In het gebouw moet iemand aanwezig zijn met een geldig EHBO diploma of gelijkwaardig.
- Tenminste één van de aanwezige toezichthouders moet hebben aangetoond recent over de vaardigheid zwemmend redden te beschikken.
- De toezichthouder dient een natuurlijk overwicht op de bezoeker te hebben. Aangenomen mag worden dat personen beneden de 17 jaar hierover niet beschikken en dat personen van 17-21 jaar bij voorkeur niet alleen, doch uitsluitend in aanwezigheid van één of meer andere toezichthouders kunnen functioneren.

Specifiek voor duikverenigingen:

- de toezichthouders van de duikvereniging moeten recent (< 1 jaar geleden) hebben aangetoond dat zij over de vaardigheid reddend zwemmen beschikken. Voor duikverenigingen betekent dit dat elke toezichthouder minder dan een jaar geleden de een zwemtest met goed gevolg afgelegd moet hebben.
- de toezichthouders van de duikvereniging moeten recent (< 1 jaar geleden) hebben aangetoond dat zij vaardig zijn in reanimatie of weten wie er binnen de vereniging kunnen reanimeren. Voor duikverenigingen betekent dit er een lijst beschikbaar is (bijlage 4) waarin staat wanneer het reanimatiediploma of herhaling is gehaald van de Hartstichting, het Oranje Kruis, een BHV organisatie, DAN of NOB.
- de toetsmomenten voor de eigen vaardigheid in reddende handelingen c.q. reanimatie worden op de Namenlijst Competente Toezichthouders (bijlage 4) vastgelegd.
- in bepaalde situaties wordt bij de duikvereniging het toezicht uitgevoerd door de instructeur die te water is. Deze toezichthouder beschikt over het NOB-brevet Redden (of gelijkwaardig). In de zwemzaal is iemand aanwezig met een geldig diploma Eerste Hulp.
- Dit toezichtplan moet regelmatig – tenminste één maal per jaar – tijdens een overleg met de toezichthouders/instructeurs worden besproken om te bezien of er veranderingen moeten worden aangebracht.

4. Verenigingsactiviteit

Verantwoordelijkheid groep

Alle leden zijn het zwemmen vaardig en zullen elkaar tijdens een zwemtraining in de gaten houden. Duikers worden getraind om in buddy paren te duiken en zullen elkaar bij duik oefeningen in de gaten houden.

Bij onderwaterhockey houden de spelers van beide teams elkaar in de gaten.

Niet-leden zullen altijd worden begeleid door een lid (die dan verantwoordelijk is voor het niet-lid).

Duik-, conditieswem- en onderwaterhockey activiteiten vinden veelal plaats onder de waterspiegel. Vanaf de kant kan een toezichthouder niet goed zien wat er onderwater gebeurt. Het heeft dan ook weinig zin om een toezichthouder op de kant te hebben staan. Tijdens de meeste activiteiten is er een toezichthouder die in het water ligt.

- Tijdens het reguliere uur conditieswemmen is een van de trainers, bij toerbeurt, verantwoordelijk voor de veiligheid van de deelnemers tijdens de zwemactiviteit. Er is een online schema waarbij de taak van toezichthouder voor de clubavonden geregeld is.
- Tijdens het reguliere uur onderwaterhockey is de aanvoerder verantwoordelijk voor de veiligheid van zijn team.
- Bij overige activiteiten, zoals duikopleidingen, een speciale training of toernooi, is de instructeur of organisator verantwoordelijk voor de veiligheid van de deelnemers en voor het houden van toezicht.

Controle op aanwezigheid/afwezigheid van personen

De toezichthouder die belast is belast met het houden van toezicht. Een toezichthouder is niet verplicht de aanwezigheid/afwezigheid van personen tijdens de activiteiten te controleren. Als de toezichthouder activiteiten wil uitvoeren (gedurende de periode dat er toezicht gehouden moet worden) die het toezicht op de groep die met de activiteit bezig belemmeren, dient de toezichthouder vooraf een andere toezichthouder aan te wijzen, die wel zicht op de groep kan blijven houden. Zodoende is er ook tijdens bijvoorbeeld een plaspauze altijd iemand aanwezig die toezicht op de groep behoudt.

Overzicht op de groep buiten de zwemactiviteit

De toezichthouder die belast is met het toezicht tijdens een activiteit is niet verantwoordelijk voor toezicht over de kleed-, club- en overige ruimtes in het zwembad. Aqua Delfia heeft altijd voldoende BHV'ers aanwezig om toezicht te kunnen houden op de overige verenigingsruimtes van het zwembad. Zij zijn verantwoordelijk voor de veiligheid in de club ruimtes. Er is geen speciaal toezicht in de kleedkamers.

Ongehinderd geven van veiligheidsinstructies aan de groep

De toezichthouder die belast is met het toezicht mag de leden van de groep aanwijzingen of instructies geven.

Wanneer de toezichthouder instructies geeft is het anderen uitdrukkelijk niet toegestaan om, zonder dat zij de toezichthouder hiervan op de hoogte hebben gesteld en daartoe ook duidelijk toestemming hebben verkregen, zich met de leden van de groep te bemoeien. Dit geldt zowel voor collega toezichthouders/instructeurs, als voor zwembadpersoneel, bestuursleden, begeleiders of ouders.

Indien deze regel niet wordt nagevolgd kan de toezichthouder de verantwoordelijkheid over de groep niet afdoende meer waarborgen. De toezichthouder is in dergelijke omstandigheden dan ook bevoegd om de betrokken persoon te verzoeken om onmiddellijk de zwemzaal te verlaten, dan wel de (zwem)activiteiten te beëindigen.

Jeugdleden en minder zwemvaardige zwemmers

Indien er jeugdleden (jonger dan 18 jaar) aanwezig zullen zijn, zal het toezicht worden verscherpt. Een jeugdlid wordt altijd door een volwassene begeleid. Een volwassene kan tot maximaal 5 jeugdleden onder zijn/haar verantwoordelijkheid hebben.

Aqua Delfia accepteert geen leden die het zwemmen niet vaardig zijn. Ook zwemmers met een beperking worden extra in de gaten gehouden (maar ook zij zullen zwemvaardig moeten zijn als ze willen deelnemen aan activiteiten van Aqua Delfia).

5. Calamiteiten

Waarschuwing bij calamiteiten

In geval van een calamiteit of ongeval tijdens een duik- of owh-activiteit wordt direct de toezichthouder gewaarschuwd. Hij beoordeelt of alle activiteiten worden gestaakt of dat ze doorgang kunnen vinden. Het enige uitgangspunt hierbij is het waarborgen van een volledig veilige situatie. Een toezichthouder kan iemand aanwijzen die tijdelijk het toezicht overneemt, wanneer de toezichthouder zelf bezig is met het afhandelen van een calamiteit.

De toezichthouder die belast is met het toezicht heeft altijd een goed werkende mobiele telefoon tot zijn beschikking voor de nodige externe communicatie (hulpdiensten, bestuur).

In geval van ernstige calamiteiten, zoals brand wordt de leiding overgenomen door de BHV-ers. Alle hieruit voortkomende opdrachten moeten onvoorwaardelijk worden opgevolgd.

Vastleggen van calamiteiten

Alle calamiteiten, ongevallen en EHBO-handelingen moeten door de toezichthouder die tijdens de bewuste activiteit belast is met het toezicht worden genoteerd in het logboek en worden ook gemeld aan het zwembad.

De toezichthouder die belast is met het toezicht vult een calamiteitenformulier in en brengt verslag uit aan het bestuur.

Aanwezigheid EHBO

Binnen de accommodatie is op ieder moment een gediplomeerd EHBO-er of BHV-er (met Basisdiploma Eerste Hulp Oranje Kruis of gelijkwaardig) aanwezig. EHBO-materiaal is aanwezig in het vulhok van Aqua Delfia, bovenop de bestuurskast. In de kantine hangt ook een EHBO-koffer en op het midden perron van het zwembad is ook een EHBO-koffer. Dit materiaal is voor iedereen vrij en snel toegankelijk en in voldoende mate aanwezig op de clubavonden. De eigen EHBO materialen worden jaarlijks gecontroleerd. Als er spullen uit de EHBO-koffer van D'Elft of van het zwembad gebruikt zijn, wordt dat aan D'Elft of het zwembad gemeld.

Calamiteiten en ontruimingsplan

- Voor het zwembad is - in overleg met Aqua Delfia - door de zwembadbeheerder een calamiteiten- en ontruimingsplan opgesteld dat aan de duikvereniging beschikbaar is gesteld.
- Het plan wordt jaarlijks binnen de duikvereniging besproken.

Nooduitgangen

Tijdens de les/activiteiten zijn op ieder moment de noodvoorzieningen en nooduitgangen volledig en onbelemmerd toegankelijk en in voldoende mate aanwezig. De toezichthouder die belast is met het toezicht is hiervoor verantwoordelijk. In bijlage 1 van dit Toezichtplan is een kopie van de plattegrond van de zwemaccommodatie opgenomen. Hierop zijn de noodvoorzieningen en nooduitgangen duidelijk aangegeven.

6. Waarborgen van de veiligheid

Melden onveilige situaties

Ieder lid, maar juist ook elke toezichthouder heeft niet alleen het recht, maar ook de gelegenheid om opmerkingen omtrent de veiligheid door te geven aan het bestuur van zijn duikvereniging. Het verenigingsbestuur ziet erop toe dat de toezichthouder zo snel als mogelijk wordt geïnformeerd over de reacties op de afhandeling van zijn opmerkingen.

Vaardigheidstest

De leden kunnen jaarlijks deelnemen aan een vaardigheidstraining reddend zwemmen en reanimatie. Personen die vaardigheidstrainingen met goed gevolg hebben voltooid, hebben aangetoond hun eigen vaardigheid ten aanzien van het redden van drenkelingen en het geven van reanimatie.

De verrichtingen van de personen die voldoen aan deze vaardigheidstest worden schriftelijk in bijlage 4 bij dit Toezichtplan vastgelegd.

Bekendheid met toezichtplan

Ieder lid, maar specifiek ook elke toezichthouder kent de inhoud van dit toezichtplan. Dit plan wordt bovendien periodiek met de toezichthouders besproken en zo nodig aangepast. De toezichthouder heeft het toezichtplan uiterlijk een jaar geleden nog doorgelezen en heeft getekend om conform het plan te willen en kunnen werken (bijlage 4).

Zowel de periodieke bespreking van het toezichtplan, de eventuele op- of aanmerkingen van de toezichthouder als ook diens akkoordbevinding worden schriftelijk aan het logboek toegevoegd (dit zijn bijvoorbeeld de notulen van de bespreking).

Bijlage 1. Inventarisatie gegevens zwembad Kerkpolder

Veiligheidsinstructies Zwembad Kerkpolder

U bevindt zich hier

Legend:

- Externe telefoon
- Brandmelder
- Brandblusser
- Brandmelder met rookmelder
- Brandmelder met rookmelder
- CV Unit
- CV Unit
- Deurenverwachter
- ERBO redder
- Gasloze bad (bad)
- Gasloze bad (bad)
- Hoogspanningskast
- Ontspanningsbad
- Oog Douche
- Stergtrap
- Stoer wijk
- Uitgang
- Verkeerslichten (licht)
- Verzamelpunt
- Verkeerslichten naar nooduitgang
- Verkeerslichten

Brand

Besonder of zweembadmedewerker

- Wanneer direct de receptiezone medeewerker

Receptiezone

- Bei direct 0112 en stel de ploegleider BIV op de hoogte
- Melden met: naam, locatie / adres, telefoonnummer en plaats en aard van de brand.
- Stel alleen in opdracht van ploegleider BIV de brandstrijd in
- Stel direct in groter verterende personen in veiligheid (geen bij aanwezig)
- Sluit de deuren en ramen (niet op slot)
- Schakel elektrische apparatuur uit
- Blijf zo mogelijk een beginnende brand
- DENK AAN UW EIGEN VEILIGHEID.

Original / ERBO

Besonder:

- Wanneer maken een zweembadmedewerker
- Zweembadmedewerker
- Wanneer direct receptiezone medeewerker
- Receptiezone
- Bei direct 0112 en stel de ploegleider BIV op de hoogte
- Melden met: naam, locatie / adres, telefoonnummer en plaats en aard van het ongeval.
- BIV paraneel:
- Verkeerslichten help een elektrische
- Overvloedige plaats van het ongeval
- Laat het elektrische niet staan
- Geef elektrische geen staan enkel deuren
- DENK AAN UW EIGEN VEILIGHEID.

Overstrooming

Besonder:

- Volg de instructies van de BIV-ers enkel brandweer op
- Meld u bij het verzamelpunt 1 in de bad, indien nodig
- Zorg tekenen kunnen worden (bij bevestiging van de ploegleider BIV) om te verzamelen op verzamelpunt 2 voor de hoofdingang.
- BIV paraneel:
- Schakel elektrische apparatuur uit
- Zorg voor een rechte, doch niet te ontspanning
- Wacht op nadere instructies van de ploegleider of brandweer.

Bijlage 2. Ontruimingsplan

Het Kerkpolderbad heeft een calamiteitenplan, waarvan een geprinte versie in een rode map in de kantine (op de plank boven het koffiezet apparaat) beschikbaar is. Dit document is echter niet geschikt als ontruimingsplan voor de verenigingen omdat hier zaken in staan waar de leden van de verenigingen geen toegang toe hebben.

Het ontruimingsplan van Aqua Delfia is:

Bij ontruiming:

- Warmtedekens en hesjes liggen bovenop de bestuurskast
- Kaart met nooduitgangen, brandblussers, AED en telefoonnummers zit op de bestuurskast en in de rode map (op de plank boven het koffiezet apparaat)
- Verzamellocatie bij werkelijke ontruiming: de parkeerplaats
- Er is één BHV-er die coördineert. Hij zorgt dat:
 - De BHV-ers een hesje krijgen
 - 2 personen het zwembad controleren
 - 2 personen de clubruimte en andere ruimtes controleren
 - 2 personen de gang controleren / mensen doorsturen
 - 1 persoon buiten bij de deur de verzamelplaats aanwijst
 - 1 persoon op het verzamelpunt dekens uitdeelt
 -
- Verzamelplek voor de BHV-ers is het clubhuis
- Afmelden controles bij het bestuur en degene die coördineert

Bij brand of verdenking van brand zullen de BHV'ers de brandweer bellen. Daarnaast worden zo snel mogelijk 2 personen gestuurd naar de hoofdingang om daar de schuifdeuren te openen (zodat de brandweer hier naar binnen kan).

Bijlage 3. Specifieke risico's en beheersmaatregelen voor Aqua Delfia

Via www.sportduikrisicograaf.nl is een risico-inventarisatie en -evaluatie gedaan.

- Ga naar www.sportduikrisicograaf.nl en log in (als het de eerste keer is dat je deze site gebruikt, moet je je eerst aanmelden)
- Kies in het menu bovenaan de tab RI&E
- Kies daar Gebouw duikvereniging / zwembad
- Doorloop de items die je daar ziet staan
- Ga daarna naar 'Overzicht' en bekijk welke risico's het grootst zijn (dus het hoogste getal hebben). Klik op het vergrootglas aan het eind van de regel om de beheersmaatregelen te bekijken
- Selecteer aan welke risico's je gaat werken en via welke beheersmaatregel je dat gaat doen. Noteer deze kort in het Plan van Aanpak hieronder.

De uitkomsten:












Risicograaf NEN-EN-ISO 14121 Duikvereniging/ Duikschool		Lichte verwonding	Zware verwonding	Een dode	Meerdere doden	Zelden	Regelmatig	Laag	Gemiddeld	Hoog	Ontsnappen mogelijk	Ontsnappen niet mogelijk	Risico classificatie
nr.	Geïdentificeerd gevaar	Effect				Blootstelling		Waarschijnlijkheid		Afwending			
1	1. A. Apparatuur - duikmateriaal in eigendom												
	ongekend materiaal			X		X		X			X		7
	beschadigd/defect materiaal	X				X		X			X		1
	gekeurd, maar ondergedrukt	X				X		X			X		1
	geen meldprocedure markeringen	X				X		X			X		1
	onjuist gebruik schoenmiddelen	X				X		X			X		1
	valgevaar materiaal	X				X		X			X		1
	ontbreken filmrollees	X				X		X			X		1
	onveilig vervoermiddel	X				X		X			X		1
	onveilig gebruik duikapparatuur			X		X		X			X		7
	onjuist ademgas			X		X		X			X		7
	verontreinigd ademgas	X				X		X			X		1
	beveiliging duikmateriaal			X		X		X			X		7
	valgevaar personen	X				X		X			X		1
2	1. B. Apparatuur - compressor in eigendom												
	onveilig gebruik compressor			X		X		X			X		7
	verwonding door compressor			X		X		X			X		7
	geen onderhoudsplan compressor	X				X		X			X		1
	lekkage door compressor	X				X		X			X		1
	onjuist/geen onderhoud compressor			X		X		X			X		7
	onjuist ladingwerk		X			X		X			X		3
	overdruk compressorruimte		X			X		X			X		3
	brandgevaar compressor	X				X		X			X		1
3	2. Gevaarlijke stoffen												
	onjuiste opslag duikflessen in opslagruimte	X				X		X			X		1
	onjuiste opslag duikflessen in voertuig	X				X		X			X		1
	onbekendheid inhoud duikflessen	X				X		X			X		1
	opslagruimte niet brandwerend		X			X		X			X		3
	opslagruimte niet juiste pastoelamen	X				X		X			X		1
	geen/juiste vergunning	X				X		X			X		1
	onjuiste combinatie stoffen	X				X		X			X		1
4	3. Fysieke belasting												
	Duikmedisch ongevoerd	X				X		X			X		1
	Niet tandheelkundig gecontroleerd	X				X		X				X	2
	Gebruik van medicijnen waar niet mee gedaan	X				X			X		X		3
	Snelle gestelijke gesteldheid	X				X		X				X	2















Risicograaf NEN-EN-ISO 14121 Duikvereniging/ Duikschool		Lichte verwonding	Zware verwonding	Een dode	Meerdere doden	Zelden	Regelmatig	Laag	Gemiddeld	Hoog	Ontsnappen mogelijk	Ontsnappen niet mogelijk	Risico classificatie
nr.	Geïdentificeerd gevaar	Effect				Blootstelling	Waarschijnlijkheid	Afwending					
	Squeezeverschijnselen	X				X		X			X		1
	(Lung)verdrukteld		X			X		X			X		3
	Verdrinking			X		X			X		X		9
	Decompressieziekte			X		X		X			X		7
	Verwondingen / Vinswammen / Onderwaterhockey	X				X			X		X		3
	Overbelasting door tillen en dragen	X				X		X				X	2
	Blootstelling aan kou en bevriezing	X				X		X			X		1
	Desorientatie	X				X		X			X		1
	Stress of paniek onder water		X			X		X			X		3
	Uitputting	X				X		X			X		1
	Warmtestuiving	X				X		X			X		1
	Vallen door duwen of onafgeleid gedrag		X			X		X			X		3
	Vallen met apparatuur of (uitrusting (minnen))		X			X		X			X		3
	Uitgliden op het peeren		X			X		X			X		3
	Vallen van een hoogte (startblok, duikstank)	X				X		X			X		1
5	4. ARBO-zorg van de duikvereniging/-school												
	Een duikongeval krijgen	X				X		X			X		1
	Introduceerduik met problemen	X				X		X			X		1
	Plan van Aanpak bij RAMP/C niet uitgevoerd	X				X		X			X		1
6	5. Klimaat, verlichting, geluid												
7	6. BHV binnen de duikvereniging / -school												
	De leedzithouder voldoet niet aan alle eisen			X		X		X			X		7
8	7. Inrichting gebouw / ruimte												
	Men kan zwerfbed bij calamiteit niet verlaten				X	X		X			X		11
9	8. Steer en cultuur in de vereniging/school												
	Ongevoerd gedrag / posten	X				X		X			X		1
	Slechte intimidatie		X			X		X			X		3

Risico	Beheersmaatregel

Bijlage 4. Namenlijst toezichthouders Aqua Delfia 2016

Naam lid	Datum reanimatie update	Datum zwem vaardigheids-test	Handtekening ter verklaring de inhoud van het Toezichtplan te kennen en daarnaar te zullen handelen
Eelse-Jan Stutvoet	19-okt-2016		
Arie Vreugdenhil	19-okt-2016	16-03-2017	
Albert Bruining	19-okt-2016		
Rob van Halderen	19-okt-2016	16-03-2017	
Tineke Selling	19-okt-2016		
Lisa Westoby	19-okt-2016		
Bruno Bosman	19-okt-2016	,	
Rene Bezemer	19-okt-2016	16-03-2017	
Rutger Laarveld	19-okt-2016	2-mrt-2017	
Rob Groenewegen	19-okt-2016	2-mrt-2017	
Joke van Heest	19-okt-2016		
Rob Bruggeman	19-okt-2016	16-3-17	
Eefje van der Werf	19-okt-2016		
Wendy van Halderen	19-okt-2016	16-3-2017	
Fred Verbeek	19-okt-2016	16-3-2017	

Rob Poot	16-jan-2017		
Melanie Bruggeman		2-mrt-2017	
Marianne van der Stoel		2-mrt-2017	
Harold Thung		2-mrt-2017	
Derek Land		2-mrt-2017	
Marion Thier		2-mrt-2017	
Alja Vrieling		2-mrt-2017	
Remko de Bruin		2-mrt-2017	
Sebastiaan Sengers	12-3	2-mrt-2017	
Ewout den Breejen		2-mrt-2017	
Marlies Koeman	20 dec 16 20-12-16	2-mrt-2017	
Marjolein van Hacken		2-mrt-2017	
Koen Fischer		2-mrt-2017	
Wijnand Post		2-mrt-2017	
Ton van Lienden		2-mrt-2017	
Sander van der Hilt		2-mrt-2017	
Erik-Jan Hagenaar		2-mrt-2017	
Andy Schoffelaar		16 mrt 2017	

Bijlage 5. Calamiteiten en actie lijst Aqua Delfia

Datum	Calamiteit	Actie om veiligheid te verbeteren

Bijlage 6. Controle lijst Aqua Delfia

Datum	Onderdeel	Minimale Frequentie	Opmerking
6-april-2017	EHBO koffer	1x per jaar	
6-april-2017	Zuurstof koffer	1x per jaar	Fles moet in 2018 weer gekeurd worden
6-april-2017	Compressor	1x per jaar	
6-april-2017	Toezichtplan	1x per jaar	
	Ontruimingsplan	1x per jaar	
	Ongevallen oefening	1x per jaar	

